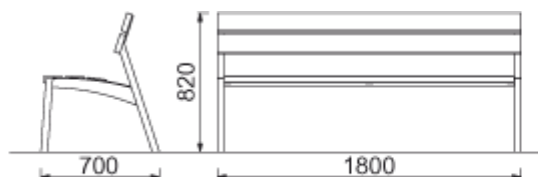
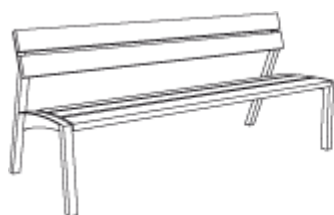


**Lavička s operadlom, dĺžky min. 1800 mm**

- Konštrukcia:** Oceľová konštrukcia spojená s drevenými doskami pomocou skrutkových spojov z nereze.
- Nosná kostra:** Dve bočnice zvarené z oceľových trubiek štvorcových profilov min. 40 x 40 mm a 20 x 20 mm a výpalkov z oceľového plechu hrúbky min. 5 mm.
- Sedadlo a operadlo:** Sedadlo tvoria 3 dosky z masívneho tropického dreva alebo ekvivalent, obdĺžnikového prierezu min. 110 x 30 mm a s dĺžkou min. 1700 mm. Operadlo tvoria 2 dosky z masívneho tropického dreva alebo ekvivalent, obdĺžnikového prierezu min. 110 x 30mm, dĺžky min. 1800 mm
- Povrchová úprava:** Oceľová konštrukcia bočníc je opatrená ochrannou vrstvou zinku a práškovým vypaľovaným lakom.
- Kotvenie:** Kotvenie pod dlažbu do betónového základu pomocou závitových tyčí

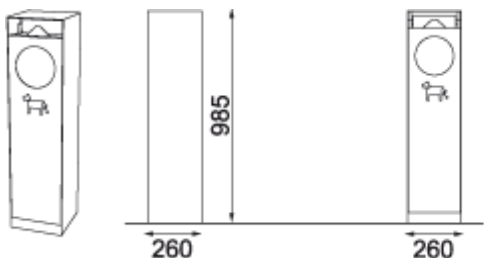
Ilustračný obrázok:



## Odpadkový kôš pre psie exkrementy celooceľový, s vekom otvoru, objem nádoby 32 l

<b>Charakter konštrukcie:</b>	zvarovaná oceľová konštrukcia z ohýbaného plechu
<b>Povrchová úprava:</b>	oceľová konštrukcia je opatrená ochrannou vrstvou zinku s hrúbkou min. 30 µm a práškovým vypaľovaným lakom.
<b>Nosná kostra a opláštenie:</b>	zvarenec z výpalkov z oceľového plechu hrúbky min. 3 mm
<b>Čelný kryt:</b>	ohýbaný oceľový pozinkovaný plech hrúbky min. 3 mm
<b>Vnútoraná nádoba:</b>	bez nádoby, do koša sa vkladajú LDPE odpadové vrecká šírky 700 mm a výšky 1000 mm
<b>Ďalšie vybavenie:</b>	rámček pre uchytenie vreciek z nerezovej pásovej tyčoviny hrúbky min.3 mm, rozmeru min. 230 × 230 mm je doporučené použiť rolku s mikroténovými (HDPE) vreckami o rozmeroch: šírka 200 ÷ 220 mm priemer 55 ÷ 65 mm
<b>Kotvenie:</b>	kotvenie na dlažbu alebo v zhutnenom teréne do betónového základu pomocou závitových tyčí

Ilustračný obrázok:



## Odpadkový kôš kruhového pôdorysu opláštený drevenými lamelami, so strieškou, objem nádoby 45 l, popolník

<b>Charakter konštrukcie:</b>	oceľová konštrukcia kruhového pôdorysu, opláštená lamelami z tropického dreva bez povrchovej úpravy, ktoré sú ku konštrukcii pripojené pomocou skrutkových spojov z nerez
<b>Povrchová úprava:</b>	oceľová konštrukcia je opatrená vrstvou zinku a práškovým vypaľovaným lakom.
<b>Nosná kostra:</b>	zvarenec z výpalkov z oceľového plechu hrúbky min. 5 mm
<b>Opláštenie:</b>	24 lamiel z masívneho tropického dreva alebo ekvivalentu obdĺžnikového prierezu 35 × 20 × 700 mm, bez povrchovej úpravy, z tropického dreva
<b>Vnútoraná nádoba:</b>	ohýbaný pozinkovaný plech hrúbky min. 0,8 mm, objem min. 45 l
<b>Strieška:</b>	zvarenec z výpalkov z oceľového plechu, zámok s trojhranom, popolník
<b>Farebnosť:</b>	Polyesterové práškové laky v jemnej štruktúre mat
<b>Kotvení:</b>	kotvenie na dlažbu alebo na zhutnenom teréne do betonového základu pomocou závitových tyčí

Ilustračný obrázok:

